



VSTUP Z ULICE

## ČTYŘI DOMY

Hlavní myšlenkou i cílem návrhu je přirozenost a srozumitelnost – jak vůči budoucím obyvatelům, tak krajíně a okolí. Chráněné bydlení je proto rozděleno do čtyř samostatných domů, které kromě průhledů podporují neinstanční charakter a obyčejný život v dobrém smyslu slova. Rozčlenění hmot rozvíjí zejména vztah k místu, samostatnost a individualitu jejich obyvatel. Domy drobnějšího měřítka v zahradě souzní s terénem, prolínají se se stromy a vytváří harmonické sousedství. Prostor, hmoty a děje se propojují v jeden celek.

Stavby jsou na pozemku usazeny tak, aby navzájem komunikovaly, iniciovaly společenský život a zároveň poskytovaly dostatek soukromí. Klíčová je proto práce s měřítkem, orientací objektů, jejich vzájemnými vztahy a hierarchií prostorů od zcela soukromých po sdílené. V těžišti mezi domy vzniká exteriérové komunikační místo s posezením a výhledem. Každý dům má terasu se zápražím navazující na obytný prostor, která je orientována právě k tomuto společnému prostoru mezi stromy. Na druhou stranu, do klidnější části

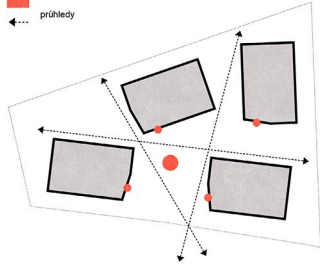
zahrady, jsou orientovány ložnice obyvatel s menšími dřevěnými terasami, které zprostředkovávají maximální kontakt domů s terénem. Polosoukromé zahrady sdílené v rámci každého domu, symbolicky oddělené nízkými zídkami či svahem, podporují ztotožnění obyvatel se svým domovem. Prostupný pozemek s množstvím rozmanitých, neformálních zákoutí je kompletně bezbariérově zpřístupněn zpevněnými cestami a rampami.

Samotné domy mají srozumitelný, přívětivý výraz a pracují s klasickými materiály (omítka, kov, různé zdivo), ovšem v elegantním provedení a současném detailu. Archetypální tvar se sedlovou střechou a příjemnými proporcemi je postaven na principu stěna a okno (s nízkým parapetem). Hmoty domů je v polovině šlitu vždy seřaznuta tak, aby uvolnila prostor, umožnila průhled či orientovala výhled. Každý dům je na svažitém terénu přirozeně usazen v jiné výškové úrovni, tedy bez potřeby výrazných terénních úprav. Domy mají stejné základní rozměry, jsou materiálově a hmotově sjednocené, ale

přesto se lehce liší – vizuálně barvou rámu pro lepší orientaci a funkční dispozici, která je vždy mírně upravena tak, aby dům ideálně fungoval na svém konkrétním místě v rámci pozemku.

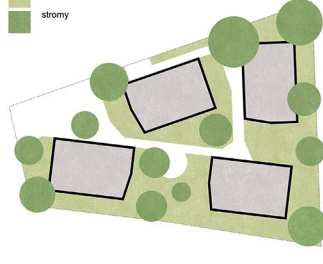
Všechny domy jsou bezbariérové, ekonomicky řešené a mají čitelné dispozice s jasně vymezenou soukromou částí, společným obytným prostorem a variabilní místností, která může sloužit jako místnost pro asistenta, ale také jako zahradní sklad či jinak podle budoucí situace (v aktuálním návrhu jsou navrženy tři domy s místností pro asistenta a jeden se zahradním skladem). Podélný stěnový konstrukční systém vynáší příhradové dřevěné vazníky na celý rozpon. V obytných prostorech jsou v rámci otevření prostoru tyto vazníky přiznány. Parkování a odpad jsou vyřešeny v severozápadní části pozemku, která zůstává bez plotu a veřejně přístupná. Pozemek je zpřístupněn dvěma hlavními vstupy, které nabízejí místo k posezení a svým tvarem zvou dál.

domy  
společenský prostor  
průhledy




KOMPOZICE

domy  
tráva  
stromy



KONCEPT

poloveřejný předprostor  
polosoukromý exteriér  
polosoukromé zahrady  
polosoukromý interié  
soukromý interié



HIERARCHIE SOUKROMÍ



PŮDORYS 1:120